



УПРАВЛЕНИЕ ФЕДЕРАЛЬНОЙ СЛУЖБЫ
ГОСУДАРСТВЕННОЙ СТАТИСТИКИ
ПО КРАСНОЯРСКОМУ КРАЮ,
РЕСПУБЛИКЕ ХАКАСИЯ
И РЕСПУБЛИКЕ ТЫВА

ИНДЕКСЫ ЦЕН ПРОИЗВОДИТЕЛЕЙ

в Красноярском крае в феврале 2024 года

29.03.2024

Ежемесячные данные оперативной статистики

СОДЕРЖАНИЕ

Индексы цен производителей промышленных товаров	3
Индексы цен производителей сельскохозяйственной продукции	9
Индексы тарифов на грузовые перевозки автомобильным транспортом	13

ИНДЕКСЫ ЦЕН ПРОИЗВОДИТЕЛЕЙ ПРОМЫШЛЕННЫХ ТОВАРОВ*

в % к предыдущему месяцу

КРАСНОЯРСКСТАТ

Февраль 2024 года

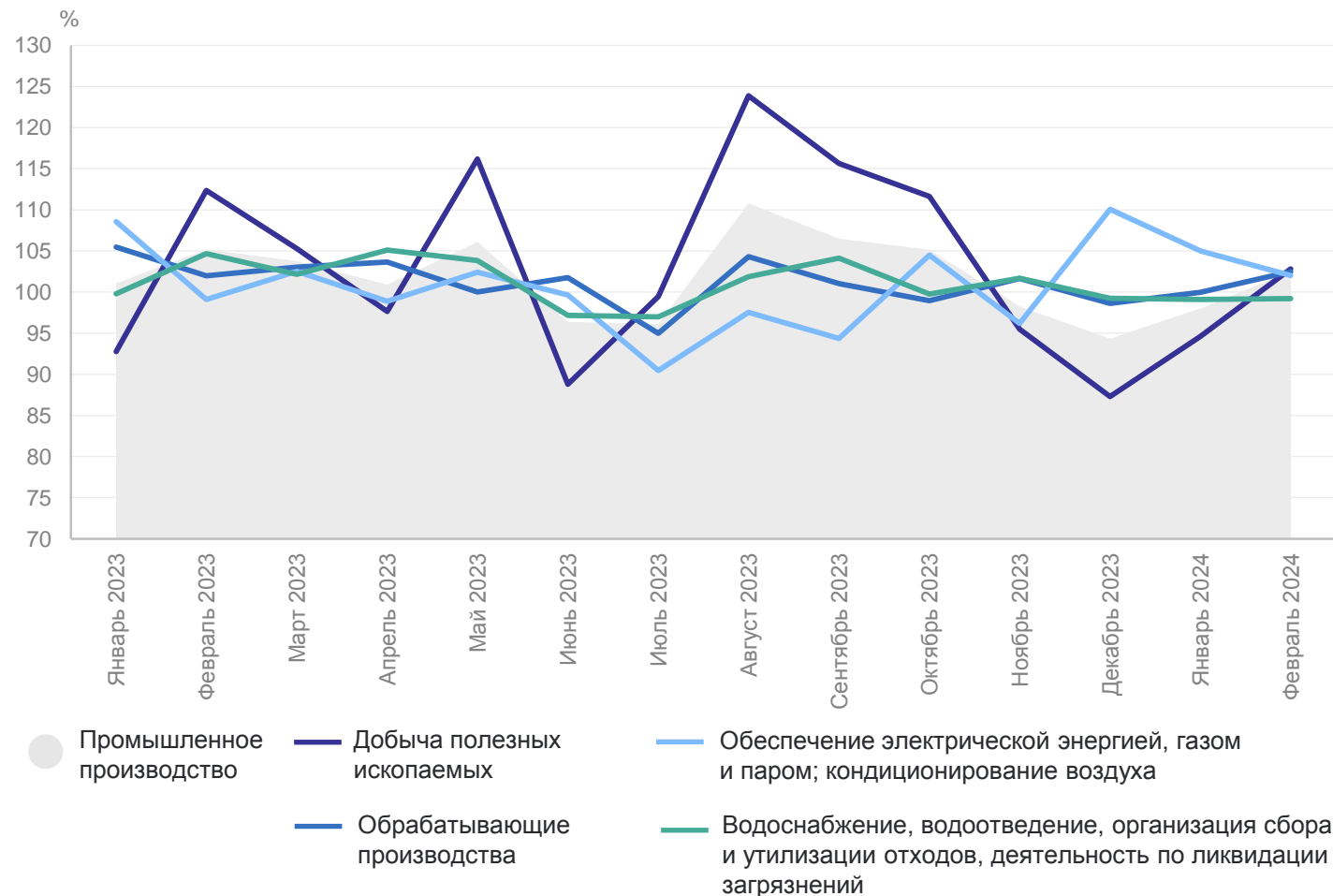
102,5 Индекс цен производителей
промышленных товаров

102,8 Добыча полезных
ископаемых

102,5 Обрабатывающие
производства

102,0 Обеспечение электрической
энергией, газом и паром;
кондиционирование воздуха

99,2 Водоснабжение;
водоотведение, организация
сбора и утилизации отходов,
деятельность по ликвидации
загрязнений



*Индексы цен производителей промышленных товаров представлены по товарам, предназначенным для реализации на внутреннем рынке.

ИНДЕКСЫ ЦЕН ПРОИЗВОДИТЕЛЕЙ ПРОМЫШЛЕННЫХ ТОВАРОВ*

в % к декабрю предыдущего года

КРАСНОЯРСКСТАТ

Февраль 2024 года

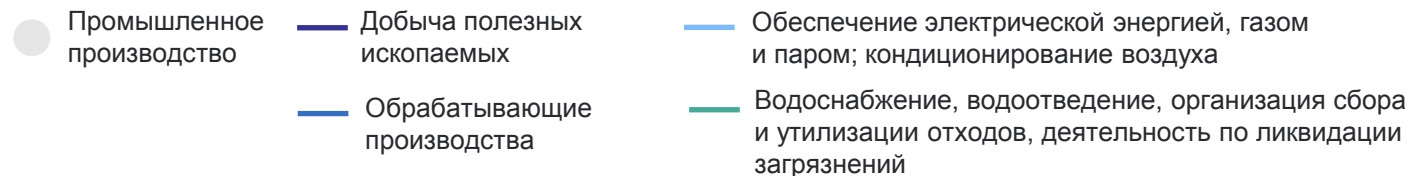
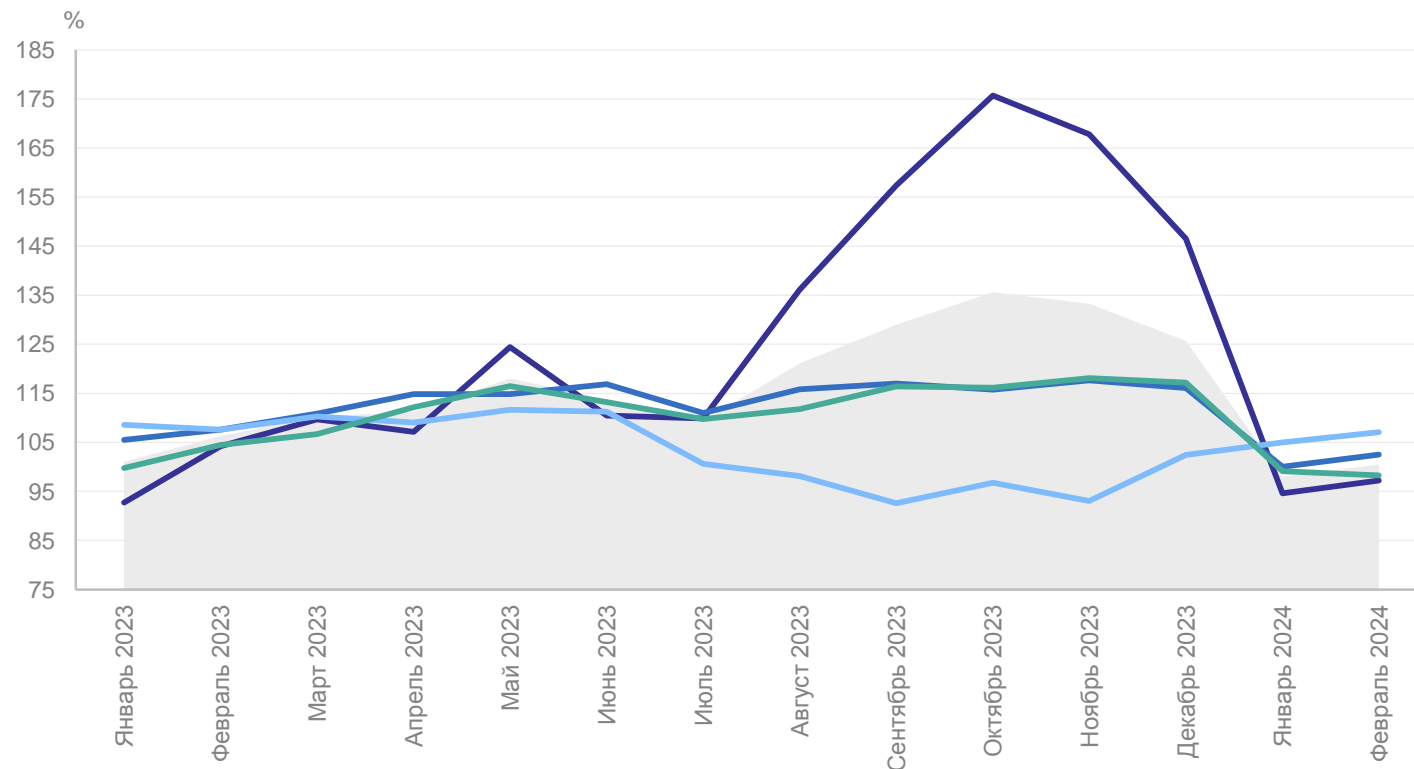
100,5 Индекс цен производителей
промышленных товаров

97,2 Добыча полезных
ископаемых

102,5 Обрабатывающие
производства

107,1 Обеспечение электрической
энергией, газом и паром;
кондиционирование воздуха

98,3 Водоснабжение;
водоотведение, организация
сбора и утилизации отходов,
деятельность по ликвидации
загрязнений



* Индексы цен производителей промышленных товаров представлены по товарам, предназначенным для реализации на внутреннем рынке.

ИНДЕКСЫ ЦЕН ПРОИЗВОДИТЕЛЕЙ ПРОМЫШЛЕННЫХ ТОВАРОВ*

по виду деятельности «Добыча полезных ископаемых»; в % к предыдущему месяцу

КРАСНОЯРСКСТАТ

Февраль 2024 года

102,8 Добыча полезных
ископаемых

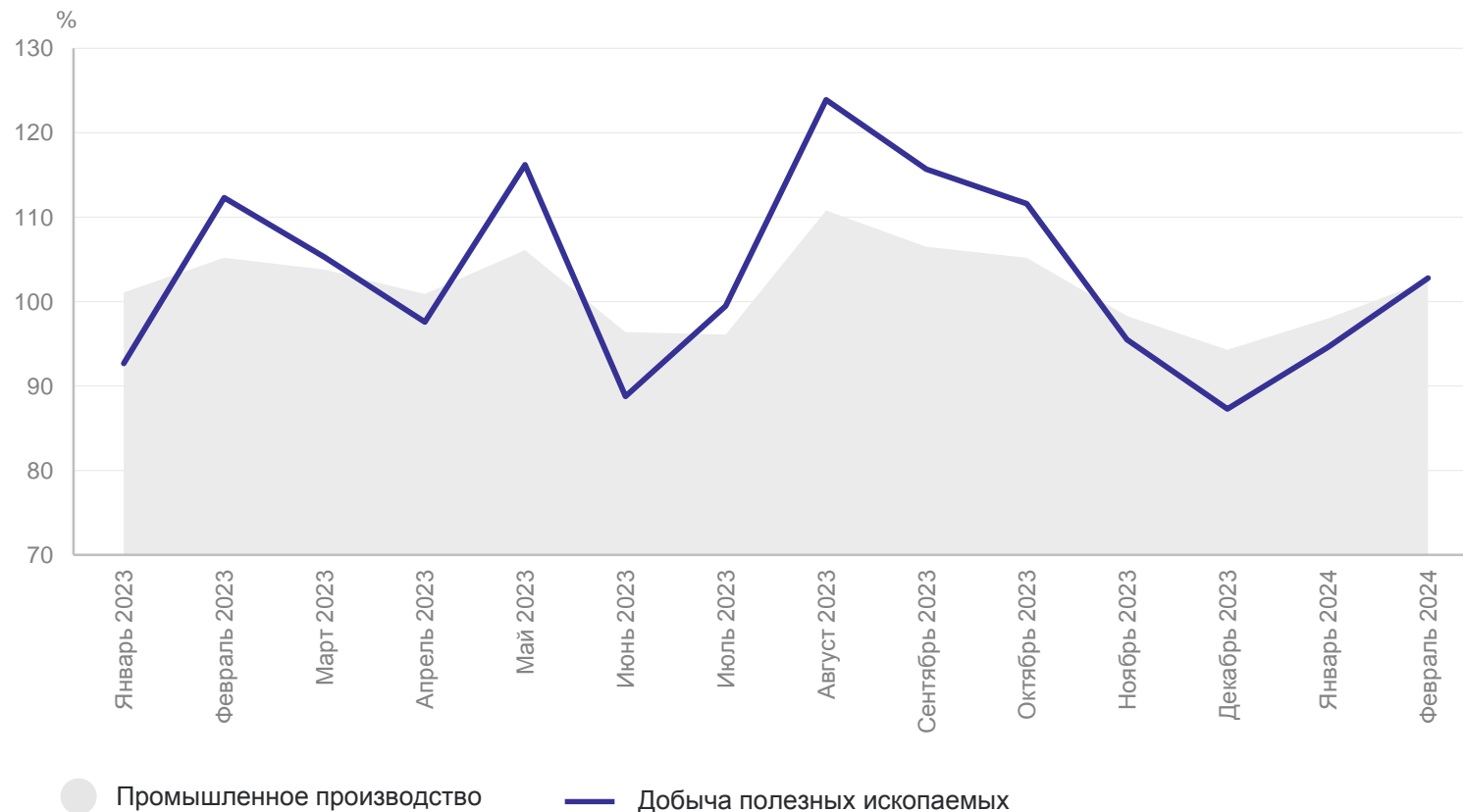
94,6 Добыча угля

103,3 Добыча нефти
и природного газа

96,3 Добыча металлических руд

108,1 Предоставление услуг
в области добычи
полезных ископаемых

102,5 Индекс цен производителей
промышленных товаров



*Индексы цен производителей промышленных товаров представлены по товарам, предназначенным для реализации на внутреннем рынке.

ИНДЕКСЫ ЦЕН ПРОИЗВОДИТЕЛЕЙ ПРОМЫШЛЕННЫХ ТОВАРОВ*

КРАСНОЯРСКСТАТ

по виду деятельности «Обрабатывающие производства»; в % к предыдущему месяцу

Февраль 2024 года

102,5 Обрабатывающие
производства

99,0 Производство пищевых
продуктов

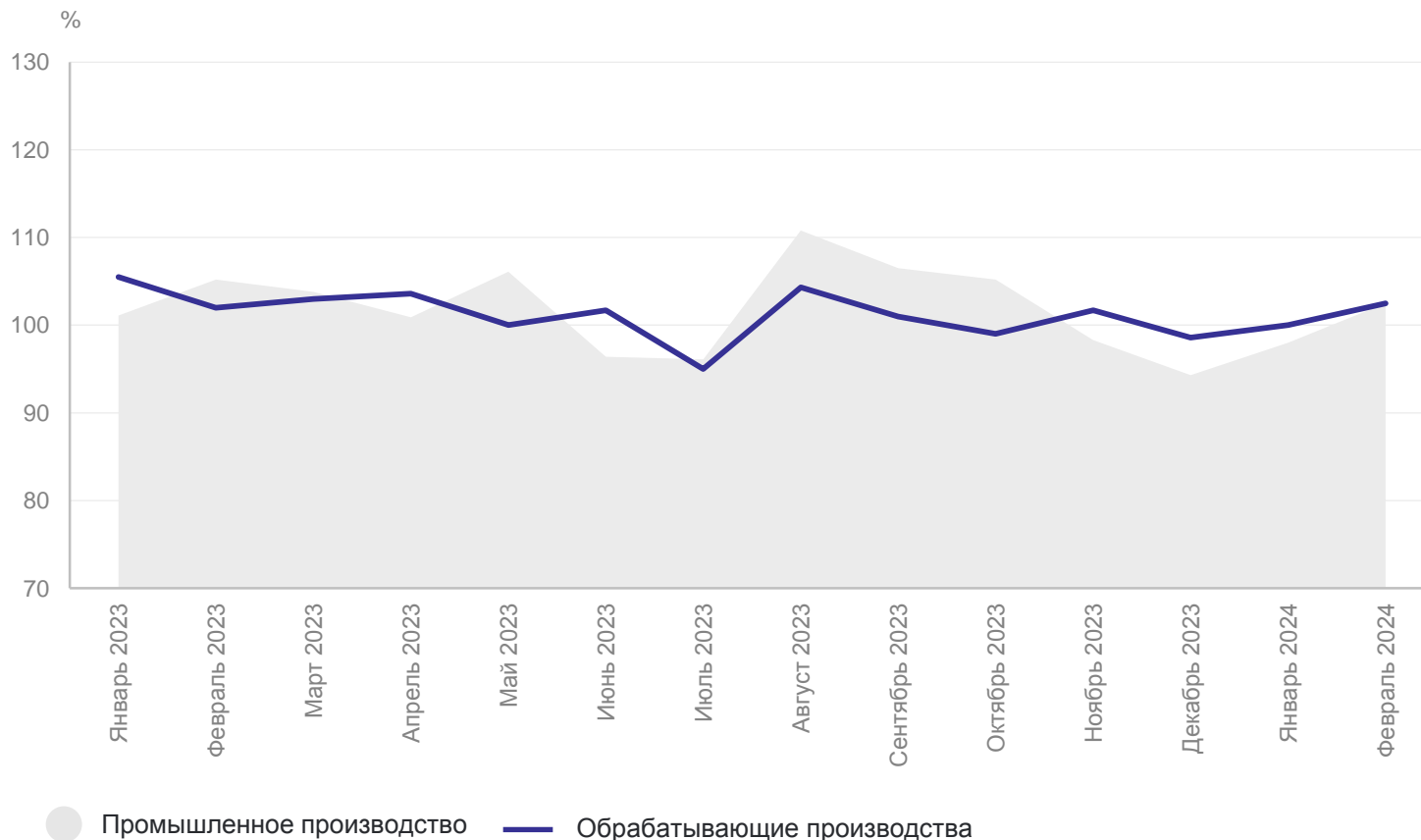
103,1 Производство химических
веществ и химических
продуктов

100,5 Производство прочей
неметаллической
минеральной продукции

103,1 Производство
металлургическое

99,5 Ремонт и монтаж машин
и оборудования

102,5 Индекс цен производителей
промышленных товаров



*Индексы цен производителей промышленных товаров представлены по товарам, предназначенным для реализации на внутреннем рынке.

ИНДЕКСЫ ЦЕН ПРОИЗВОДИТЕЛЕЙ ПРОМЫШЛЕННЫХ ТОВАРОВ*

КРАСНОЯРСКСТАТ

по виду деятельности «Обеспечение электрической энергией, газом и паром, кондиционирование воздуха»;
в % к предыдущему месяцу

Февраль 2024 года

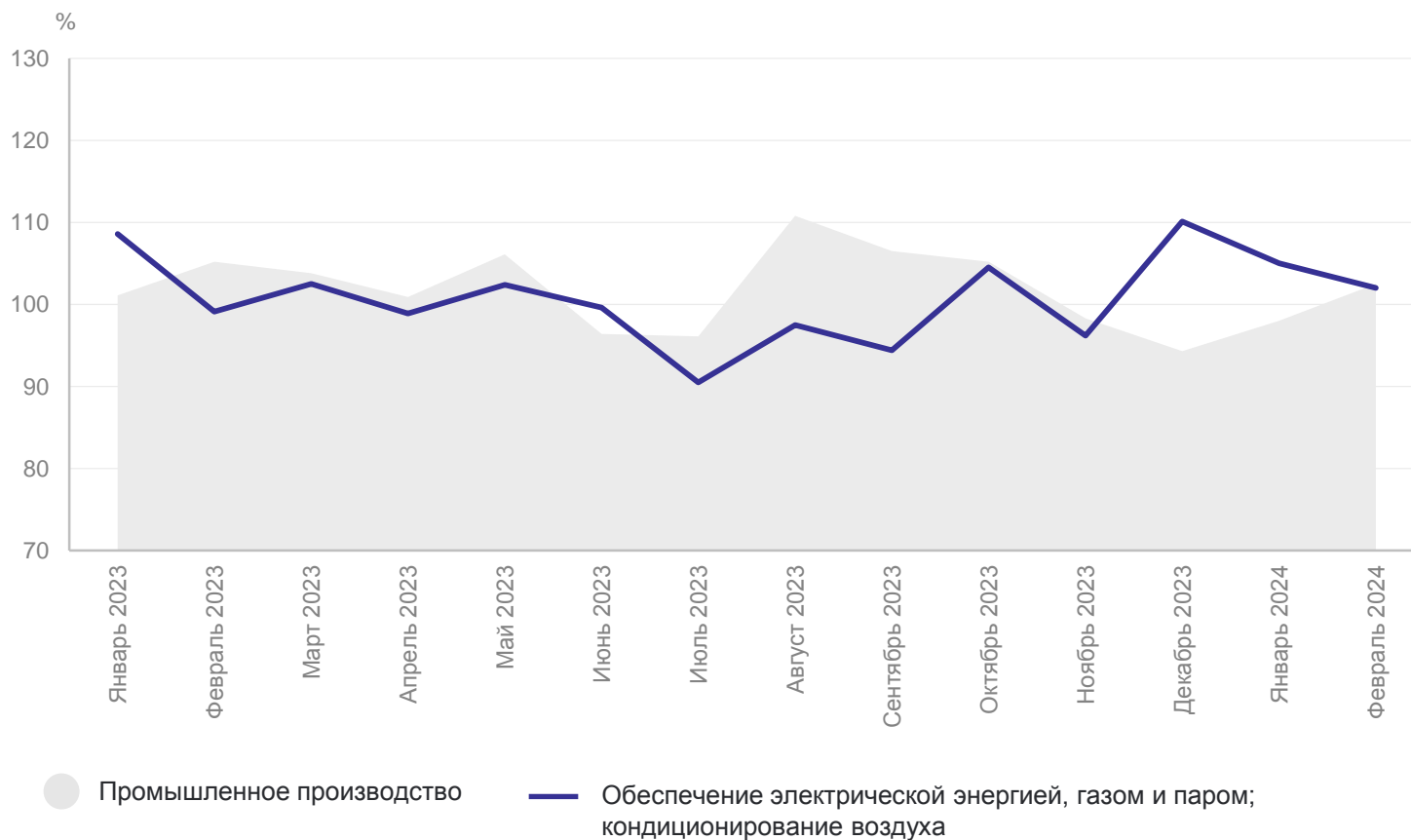
102,0 Обеспечение электрической энергией, газом и паром; кондиционирование воздуха

102,9 Производство, передача и распределение электроэнергии

100,0 Производство и распределение газообразного топлива

99,7 Производство, передача и распределение пара и горячей воды; кондиционирование воздуха

102,5 Индекс цен производителей промышленных товаров



*Индексы цен производителей промышленных товаров представлены по товарам, предназначенным для реализации на внутреннем рынке.

ИНДЕКСЫ ЦЕН ПРОИЗВОДИТЕЛЕЙ ПРОМЫШЛЕННЫХ ТОВАРОВ*

КРАСНОЯРСКСТАТ

по виду деятельности «Водоснабжение, водоотведение, организация сбора и утилизации отходов, ликвидации загрязнений»; в % к предыдущему месяцу

Февраль 2024 года

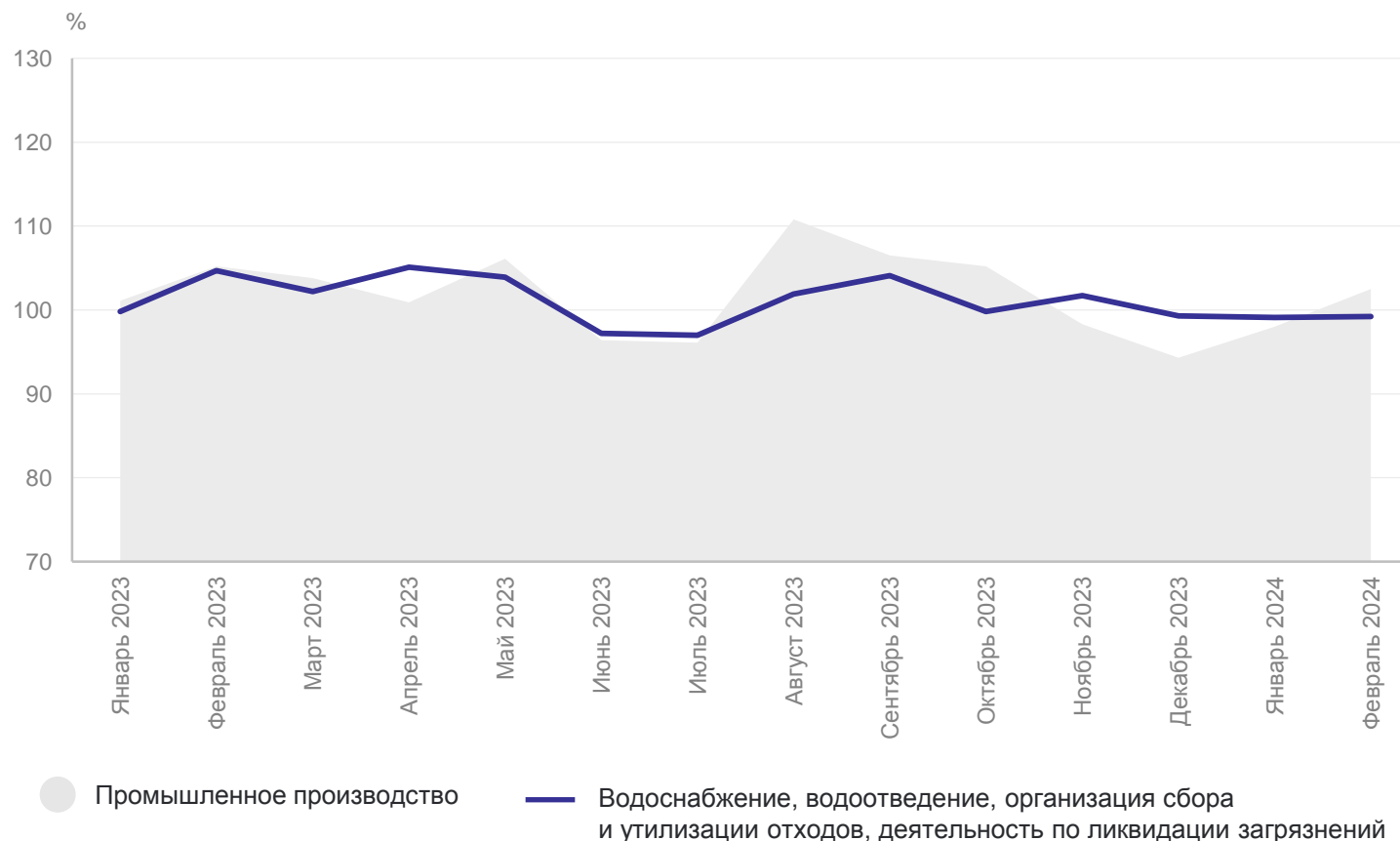
99,2 Водоснабжение, водоотведение, организация сбора и утилизации отходов, деятельность по ликвидации загрязнений

100,0 Забор, очистка и распределение воды

100,0 Сбор и обработка сточных вод

98,8 Сбор, обработка и утилизация отходов; обработка вторичного сырья

102,5 Индекс цен производителей промышленных товаров

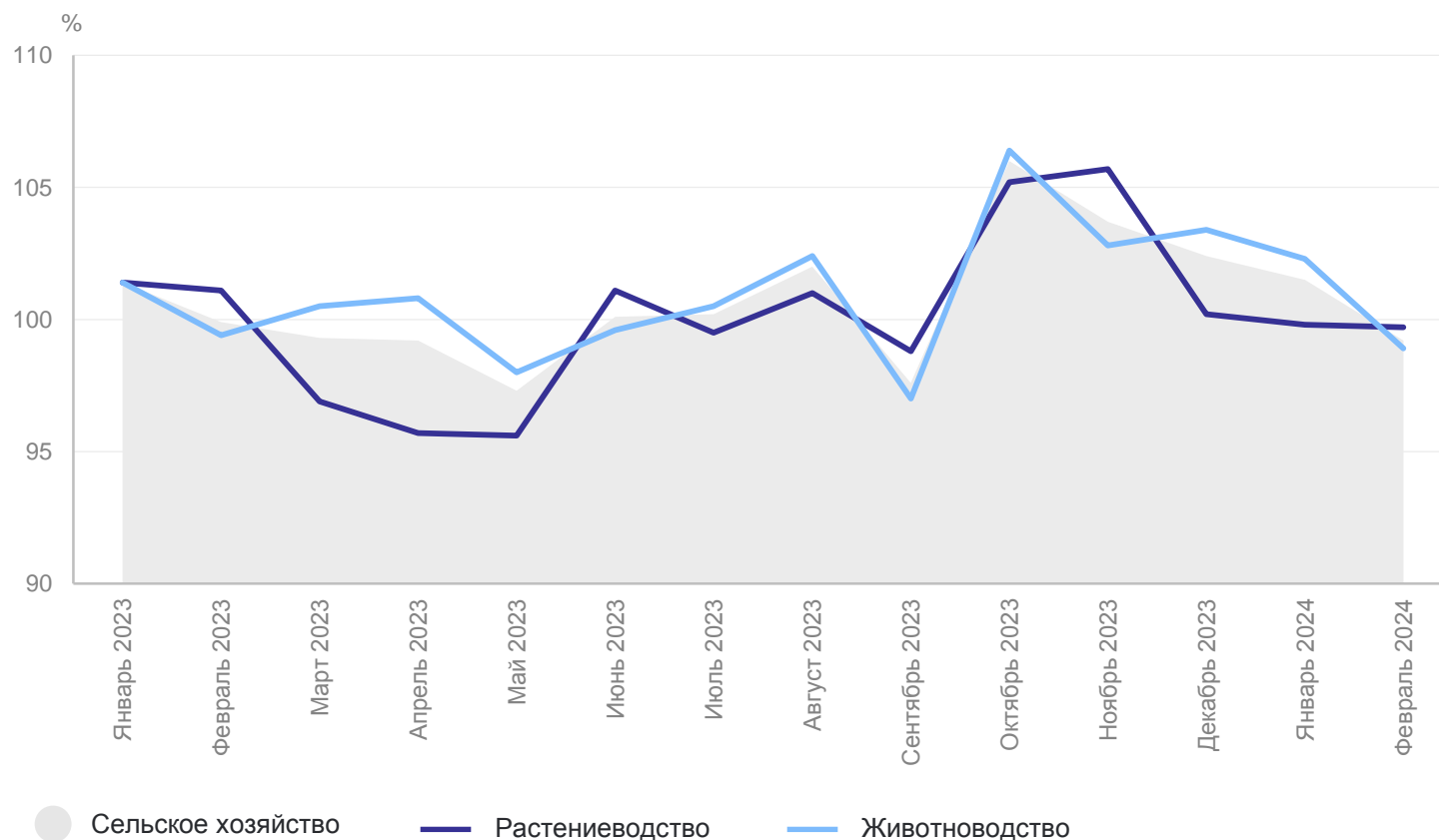


*Индексы цен производителей промышленных товаров представлены по товарам, предназначенным для реализации на внутреннем рынке.

ИНДЕКСЫ ЦЕН ПРОИЗВОДИТЕЛЕЙ СЕЛЬСКОХОЗЯЙСТВЕННОЙ ПРОДУКЦИИ

в % к предыдущему месяцу

КРАСНОЯРСКСТАТ



Февраль 2024 года

99,2 Индекс цен производителей
сельскохозяйственной
продукции

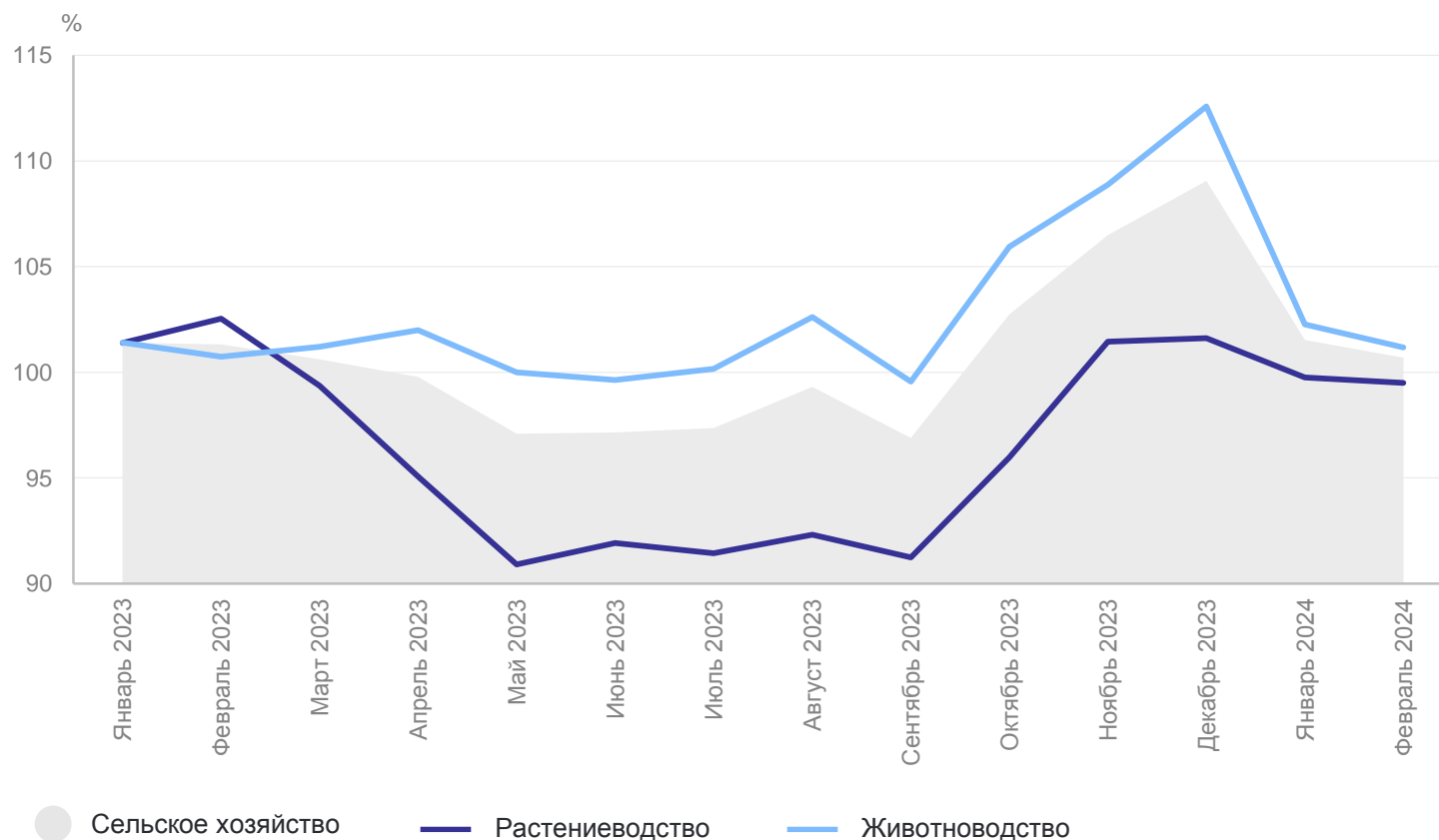
99,7 Растениеводство

98,9 Животноводство

ИНДЕКСЫ ЦЕН ПРОИЗВОДИТЕЛЕЙ СЕЛЬСКОХОЗЯЙСТВЕННОЙ ПРОДУКЦИИ

в % к декабрю предыдущего года

КРАСНОЯРСКСТАТ



Февраль 2024 года

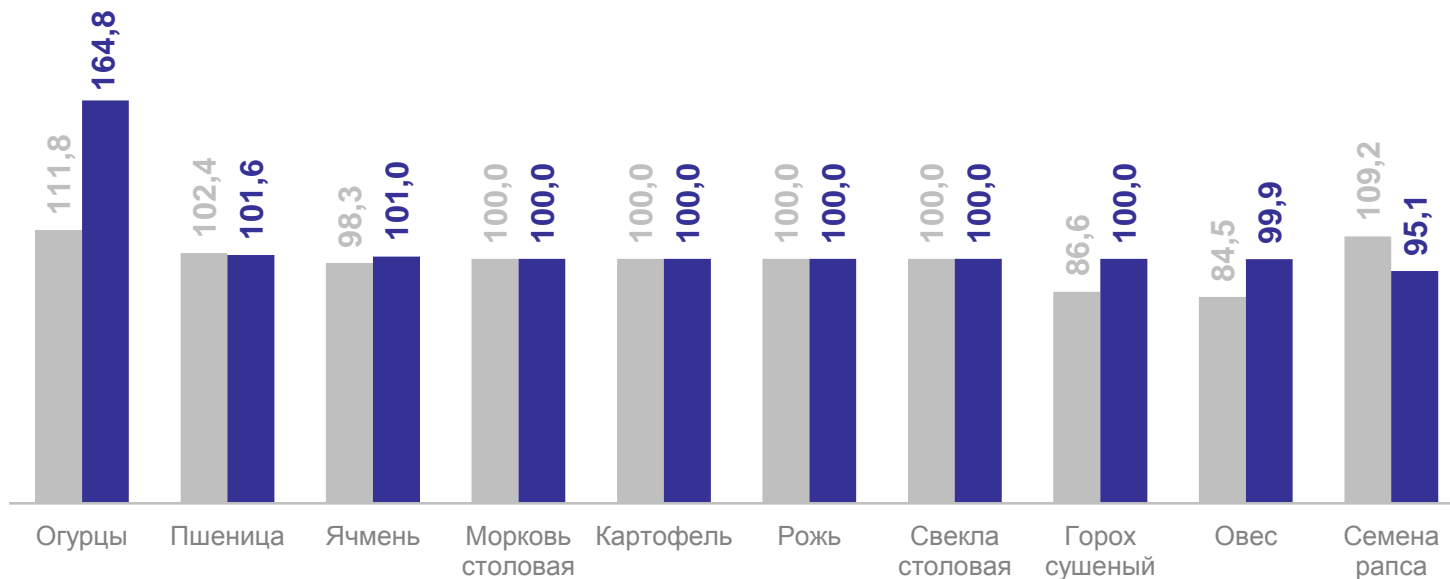
100,7 Индекс цен производителей
сельскохозяйственной
продукции

99,5 Растениеводство

101,2 Животноводство

ИНДЕКСЫ ЦЕН ПРОИЗВОДИТЕЛЕЙ ПРОДУКЦИИ РАСТЕНИЕВОДСТВА ПО ОТДЕЛЬНЫМ ВИДАМ ТОВАРОВ

февраль 2024 года в % к декабрю 2023 года



● Февраль 2023 года в % к декабрю 2022 года

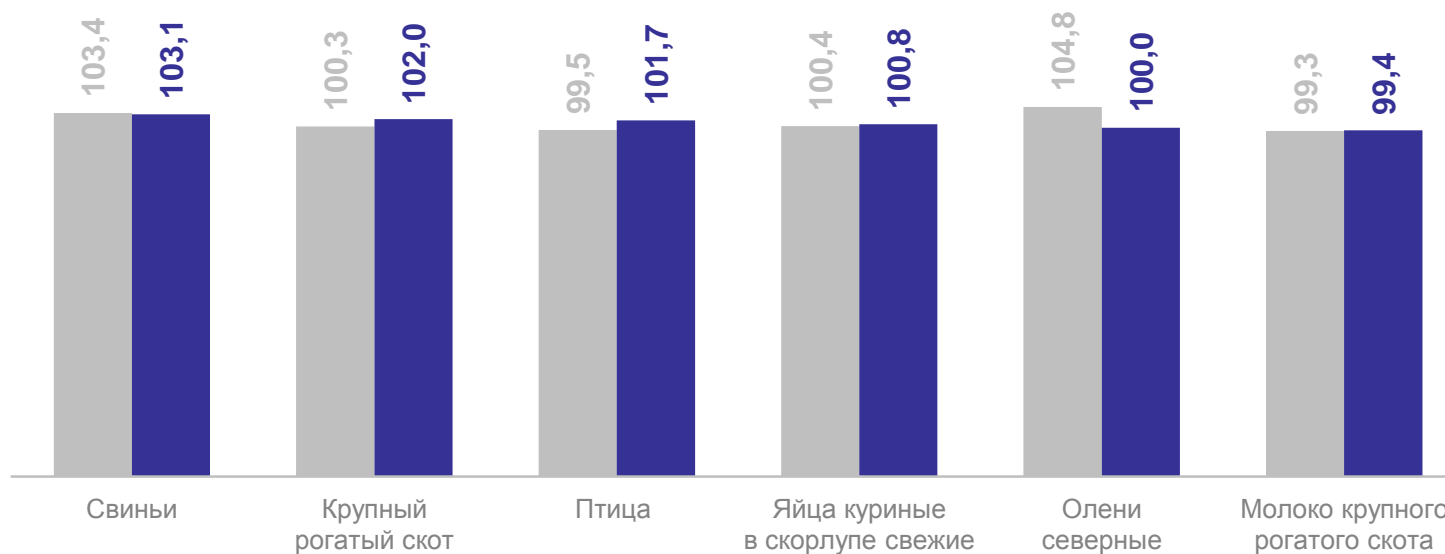
● Февраль 2024 года в % к декабрю 2023 года

99,5 Индекс цен производителей продукции растениеводства

100,7 Индекс цен производителей сельскохозяйственной продукции

ИНДЕКСЫ ЦЕН ПРОИЗВОДИТЕЛЕЙ ПРОДУКЦИИ ЖИВОТНОВОДСТВА ПО ОТДЕЛЬНЫМ ВИДАМ ТОВАРОВ

февраль 2024 года в % к декабрю 2023 года



● Февраль 2023 года в % к декабрю 2022 года

● Февраль 2024 года в % к декабрю 2023 года

101,2 Индекс цен производителей продукции животноводства

100,7 Индекс цен производителей сельскохозяйственной продукции

ИНДЕКСЫ ТАРИФОВ НА ГРУЗОВЫЕ ПЕРЕВОЗКИ АВТОМОБИЛЬНЫМ ТРАНСПОРТОМ

в % к предыдущему месяцу

КРАСНОЯРСКСТАТ

Февраль 2024 года

100,0 Автомобильный транспорт

100,0 Междугороднее сообщение

100,0 Городское и пригородное сообщение

